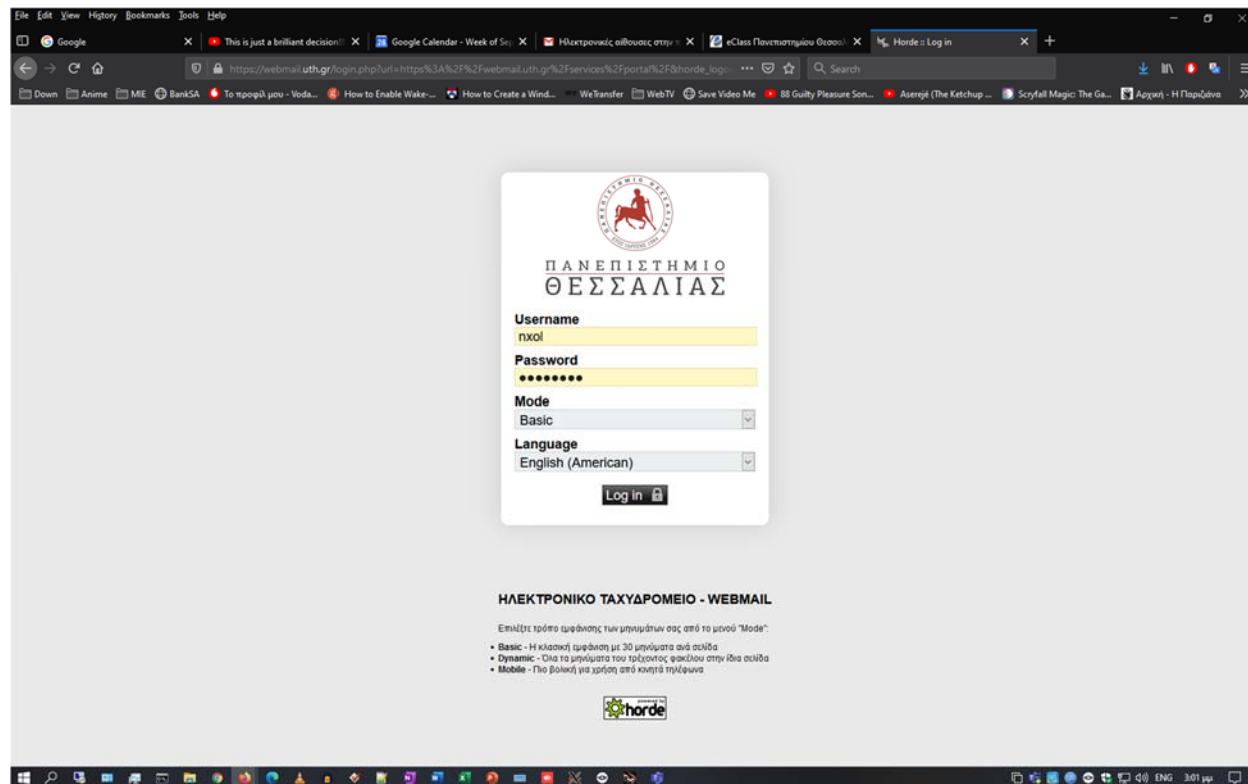


## Αξιότιμες/οι Κυρίες/Κύριοι,

Σας ενημερώνουμε ότι για να συμμετάσχετε στην εξ αποστάσεως εκπαίδευση, ως φοιτητές στο Τμήμα Μηχανολόγων Μηχανικών του Πανεπιστημίου Θεσσαλίας στο προπτυχιακό και μεταπτυχιακό πρόγραμμα σπουδών, πρέπει να ακολουθήσετε τα παρακάτω βήματα:

1. Το κυριότερο βήμα... ΠΡΕΠΕΙ να έχετε **ιδρυματικό λογαριασμό ηλεκτρονικού ταχυδρομείου στο Πανεπιστήμιο Θεσσαλίας (username & password)**. (Οι νέοι φοιτητές θα παραλάβετε στοιχεία λογαριασμού είτε με αυτοματοποιημένο μήνυμα στο κινητό σας τηλέφωνο είτε από τη Γραμματεία. Θα ενημερωθείτε σχετικά). Αν έχετε λογαριασμό στο Π.Θ. και δεν τον χρησιμοποιείτε πρέπει να βρείτε το password (recovery) και να σιγουρευτείτε ότι έχετε πρόσβαση. Καλή ιδέα είναι να δοκιμάστε το webmail (<https://webmail.uth.gr>). Εάν έχετε πρόσβαση σε αυτό σημαίνει ότι όλα βαίνουν ομαλά.



2. Συνδεθείτε στην πλατφόρμα eclass ([eclass.uth.gr](http://eclass.uth.gr)) με το **ίδιο username & password** του ιδρυματικού σας λογαριασμού.

Πλατφόρμα Τηλεκπαίδευσης Πανεπιστημίου Θεσσαλίας

## E-Learning Πλατφόρμα

Η νέα πλατφόρμα τηλεκπαίδευσης eClass (<https://eclass.uth.gr/>) λειτουργεί ως το ενσωματωμένο σύστημα ηλεκτρονικής μάθησης του Πανεπιστημίου Θεσσαλίας και υποστηρίζεται από τη φιλοδοξία και έκτακτο Ίλιπροσφύρησας σε συνεργασία με τη Δύση Μηχανοργάνωση. Το νέο eClass περιλαμβάνει όλα τα προπτυχιακά και μεταπτυχιακά μαθήματα των Τμημάτων του ΠΘ που λειτουργούν από το τρέχον ακαδημαϊκό έτος 2019-2020.

**Όλοι οι φοιτητές (ανεξάρτητα αν είναι νέοι ή παλιοί) θα πρέπει να πραγματοποιήσουν εγγραφή στην πλατφόρμα.**

Οι διδάσκοντες και οι φοιτητές του Ιδρύματος παρακαλούνται όπως πλέον χρησιμοποιούν αποκλειστικά την πλατφόρμα <https://eclass.uth.gr/> για να αναρτούν και να κατεβάζουν εκπαιδευτικό υλικό, για την έκδοση ανακοινώσεων και για τις υπόλοιπες εκπαιδευτικές λειτουργίες του συστήματος.

Για τεχνική υποστήριξη σχετικά με τα Προγράμματα Σπουδών (Π.Σ.) του Συμβουλίου Ένταξης στείλτε

και κάνετε εγγραφή στα μαθήματα που (θα) παρακολουθείτε.

Portfolio / Course Selection

### User portfolio

Course Selection

Category: Πανεπιστήμιο Θεσσαλίας » Τμήμα Μηχανολόγων Μηχανικών » Προπτυχιακό Πρόγραμμα Σπουδών

Registration	Code	Teacher	Type
<input type="checkbox"/>	ΑΓΓΛΙΚΑ I (MIE_U_101)	ΚΕΧΑΓΙΑ ΟΛΓΑ	🔒
<input type="checkbox"/>	ΑΓΓΛΙΚΑ II (MIE_U_102)	ΚΕΧΑΓΙΑ ΟΛΓΑ	🔒
<input type="checkbox"/>	ΑΚΕΡΑΙΟΣ ΠΡΟΓΡΑΜΜΑΤΙΣΜΟΣ & ΣΥΝΔΥΑΣΤΙΚΗ ΒΕΛΤΙΣΤΟΠΟΙΗΣΗ (MIE_U_103)	ΣΑΧΑΡΙΩΗΣ ΓΕΩΡΓΙΟΣ	🔒
<input type="checkbox"/>	ΑΞΙΟΠΙΣΤΙΑ & ΣΥΝΤΗΡΗΣΗ ΤΕΧΝΟΛ. ΣΥΣΤΗΜΑΤΩΝ (MIE_U_105)	ΠΑΝΤΕΛΗΣ ΔΗΜΗΤΡΙΟΣ	🔒
<input type="checkbox"/>	ΑΡΙΘΜΗΤΙΚΕΣ ΜΕΘΟΔΟΙ (MIE_U_106)	ΒΑΛΟΥΓΕΡΓΗΣ ΔΗΜΗΤΡΙΟΣ	🔒
<input type="checkbox"/>	ΑΣΤΟΧΙΕΣ ΜΗΧΑΝΟΛΟΓΙΚΩΝ ΣΤΟΙΧΕΙΩΝ ΚΑΙ ΚΑΤΑΣΚΕΥΩΝ (MIE_U_107)	ΣΕΡΒΑΚΗ ΑΝΝΑ	🔒
<input type="checkbox"/>	Ασφάλεια στην Εργασία (MIE_U_180)	ΚΟΓΚΟΥΜΠΛΑΚΟΣ ΙΩΑΝΝΗΣ	🔒
<input type="checkbox"/>	ΑΥΤΟΜΑΤΟΣ ΕΛΕΓΧΟΣ (MIE_U_108)	Αμπουντύλας Κωνσταντίνος	🔒
<input type="checkbox"/>	ΒΙΟΤΕΧΝΟΛΟΓΙΑ ΚΑΙ ΕΜΒΙΟΜΗΧΑΝΙΚΗ (MIE_U_109)		🔒
<input type="checkbox"/>	ΓΑΛΛΙΚΑ I (MIE_U_110)		🔒
<input type="checkbox"/>	ΓΑΛΛΙΚΑ II (MIE_U_111)		🔒
<input type="checkbox"/>	ΓΕΡΜΑΝΙΚΑ I (MIE_U_112)		🔒
<input type="checkbox"/>	ΓΕΡΜΑΝΙΚΑ II (MIE_U_113)		🔒
<input type="checkbox"/>	ΓΡΑΜΜΙΚΟΣ ΠΡΟΓΡΑΜΜΑΤΙΣΜΟΣ (MIE_U_114)	ΚΟΖΑΝΙΩΗΣ ΓΕΩΡΓΙΟΣ	🔒

**ΠΡΟΣΟΧΗ** στη γραμμή Κατηγορία (Category) να έχετε το σωστό τμήμα και πρόγραμμα σπουδών.

**ΠΡΟΣΟΧΗ** κάποια από τα μαθήματα στο τέλος της γραμμής τους έχουν "ανοιχτό" λουκέτο ενώ άλλα έχουν κλειδωμένο. Στα ανοικτά κάνετε κατευθείαν εγγραφή στα κλειδωμένα περιμένετε έγκριση από τον διδάσκοντα.

**3.** Για να συνδεθείτε στην πλατφόρμα TEAMS πρέπει να κάνετε τα παρακάτω βήματα προσεκτικά:

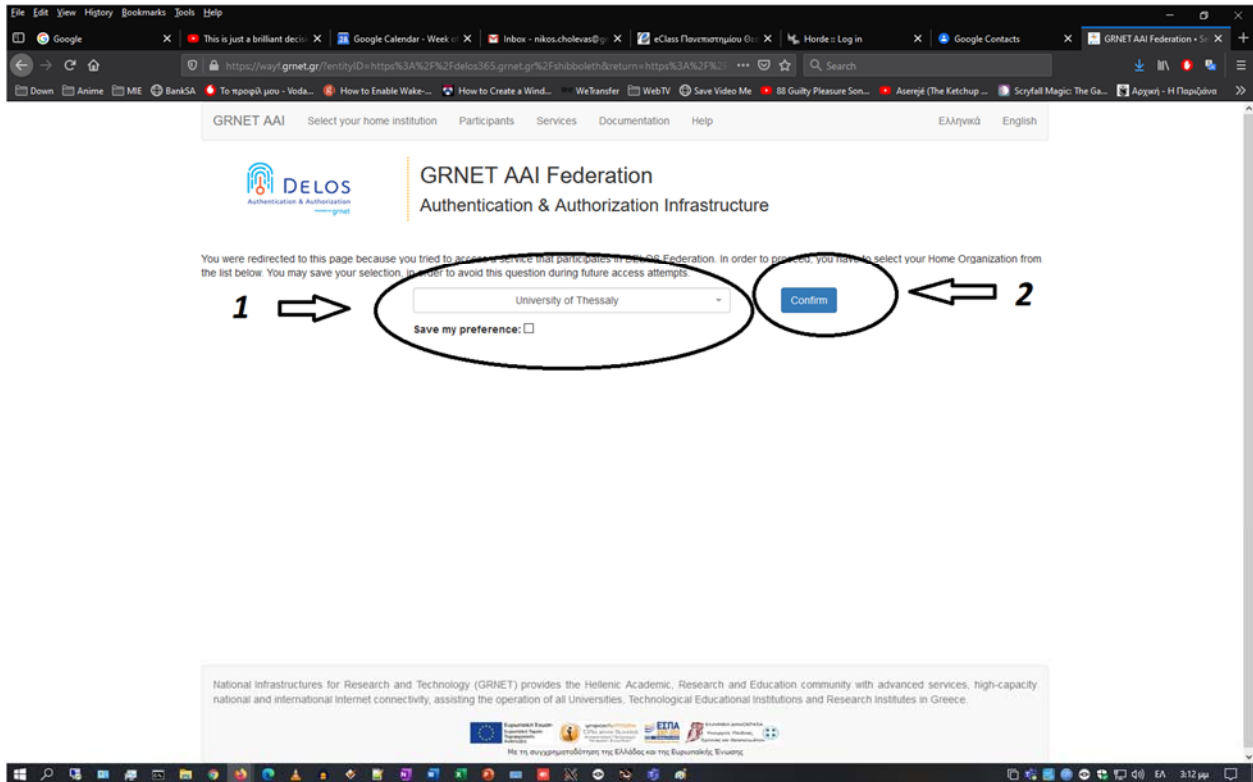
α. Πάτε στο ΔΗΛΟΣ.

<https://delos365.grnet.gr/>

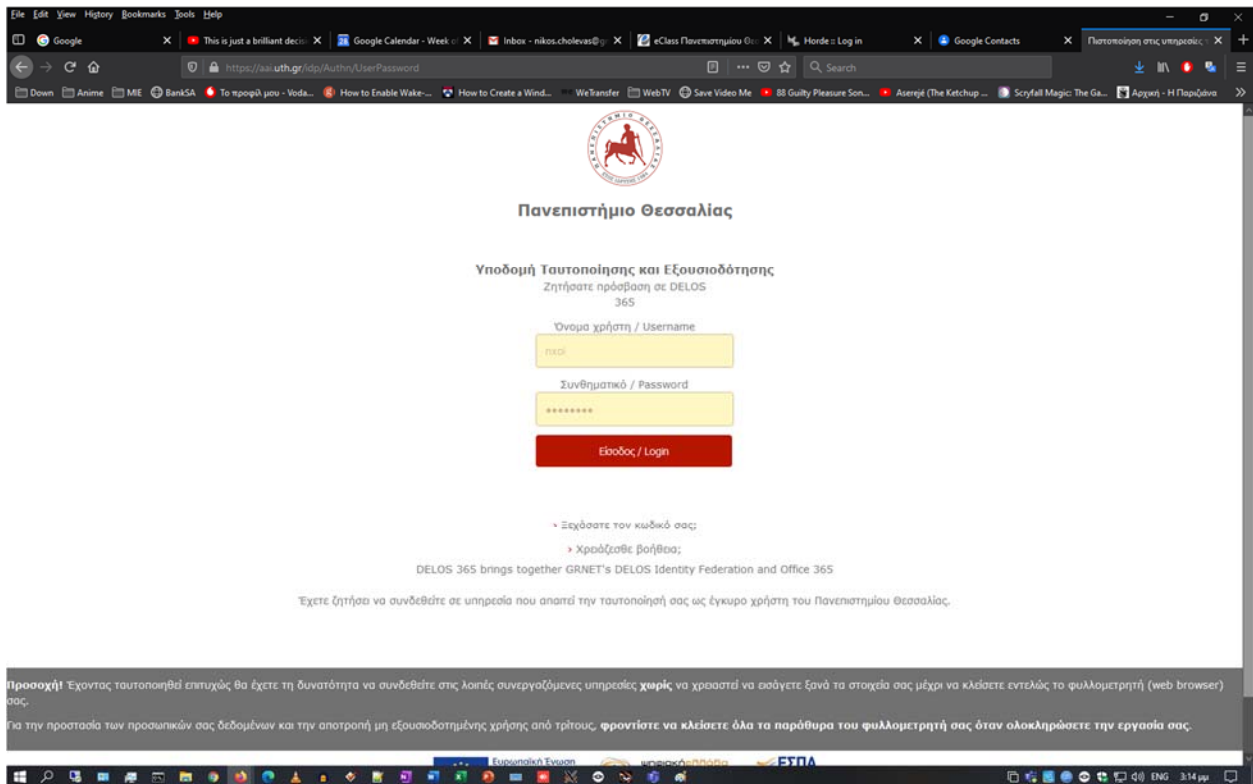
**Εκεί κάνετε Είσοδο**

The screenshot shows a web browser window with the URL <https://delos365.grnet.gr/>. The page features a navigation bar with the logo 'ΔΗΛΟΣ 365' and menu items: 'Σχετικά', 'Υπηρεσίες', 'Οδηγίες', and 'FAQ'. A red circle highlights the 'ΕΙΣΟΔΟΣ' (Login) button, with a white arrow pointing to it from the word 'Εδώ' (Here) written in black. Below the navigation bar, there is a large banner image of a smiling man. The banner contains two text boxes: the top one is titled 'Office 365' and describes the service as a collection of Microsoft tools and services designed for productivity and collaboration, offering 1 Terabyte of OneDrive storage. The bottom box is titled 'Office 365 από το ΕΔΥΤΕ με ΔΗΛΟΣ' and mentions that the service is provided by the Hellenic Republic's Higher Education and Research Foundation (ΕΔΥΤΕ) through the DELOS platform, offering access to a wide range of academic and research resources.

μέσω Πανεπιστημίου Θεσσαλίας.



με τα username & password από το ιδρυματικό σας email...



Με την είσοδό σας αυτόματα δημιουργείται για λογαριασμό σας το [username@o365.uth.gr](mailto:username@o365.uth.gr) που είναι απαραίτητο για την σύνδεση στο MS-TEAMS.

**Αν θέλετε μπορείτε να κατεβάσετε και το microsoft office 365 χωρίς χρέωση.**

β. Κατεβάστε και εγκαταστήστε το MS-TEAMS.

γ. Η είσοδος στο MS-TEAMS γίνεται ως εξής: Σας ρωτά το account σας όπου εισάγετε [username@uth.gr](mailto:username@uth.gr) . Σας πάει στην σελίδα του UTH να δώστε username & password (δείτε την αμέσως προηγούμενη εικόνα). Αφού τα δώστε επιτυχώς ανοίγει το TEAMS.

δ. ΠΡΕΠΕΙ να συνδεθείτε στις Ομάδες (TEAMS) των μαθημάτων σας. Αυτό γίνεται με τους κωδικούς TEAM CODES που θα βρείτε είτε στην ηλεκτρονική γραμματεία δίπλα στα ονόματα των μαθημάτων είτε στο eclass του μαθήματος στις ανακοινώσεις.

Καλή επιτυχία και αν αντιμετωπίσετε πρόβλημα επικοινωνήστε με τον κ. Χολέβα Νικόλαο 24210 74362, e-mail: [nxol@mie.uth.gr](mailto:nxol@mie.uth.gr) .

**Υ.Γ.** Μπορείτε να βρείτε πολλές πληροφορίες και καλές ιδέες για πρακτικές της τηλεκαίδευσης στο <https://it.uth.gr/content/ex-apostaseos-mathimata>.